

# DENALI

SERIES



**POOLIMEX**

# ARCHES

SERIES



POOLIMEX

# Arches

GRIFERÍA AUXILIAR DE JARDÍN | TORNEIRA AUXILIAR DE JARDIM

## DETALLES | DETALHES

## REFERENCIAS | REFERÊNCIAS



Rosca 1/2" | Rosca 1/2"

● GAA001/AC



Conexión rápida DN16 | Adaptador DN16

○ GAA001/ABL

● GAA001/ANG

## DESCRIPCIÓN | DESCRIÇÃO

Grifo de exterior para manguera con conexión rápida DN 16 incluido.

Fabricado en acero inox. S.316

Disponible en acero inoxidable, negro mate y blanco mate.

Anclaje rosca de 1/2" a pared con embellecedor de Ø50 mm.

Cierre cerámico 1/4 de vuelta.

**Foto de ambiente: manguera y soporte de manguera NO incluidos.**

*Torneira exterior para mangueira com ligação rápida DN 16 incluída.*

*Fabricada em aço inoxidável S.316.*

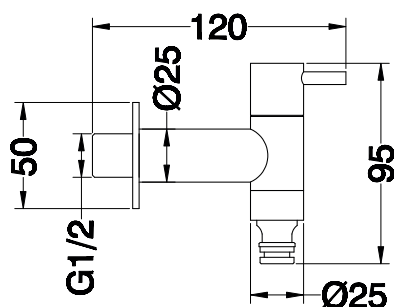
*Disponível em aço inoxidável, preto mate e branco mate.*

*Fixação rosçada de 1/2" à parede com embelezador de Ø50 mm.*

*Fecho cerâmico de 1/4 de volta.*

**Foto de ambiente: mangueira e suporte para mangueira NÃO incluídos.**

## ESQUEMA TÉCNICO | ESQUEMA TÉCNICO



# IMEX



(+34) 960 651 274

(+34) 630 402 947

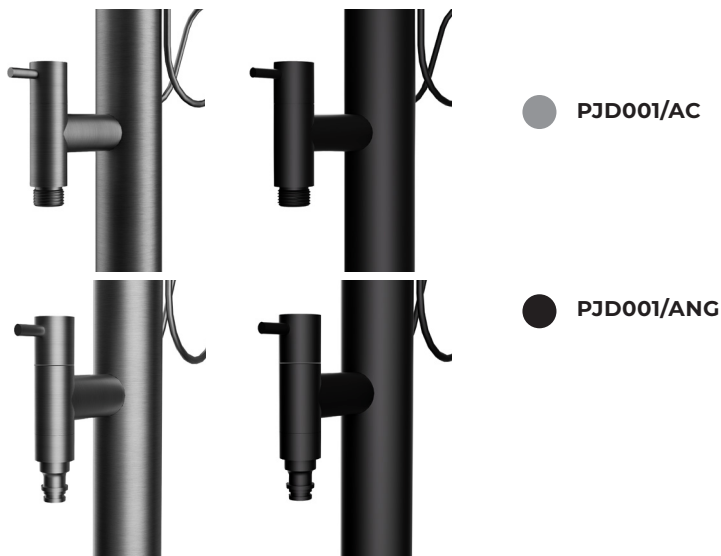
imex@imexproducts.es

# Denali

GRIFERÍA POSTE DE JARDÍN | TORNEIRA POSTE PARA JARDIM

## DETALLES | DETALHES

## REFERENCIAS | REFERÊNCIAS



## DESCRIPCIÓN | DESCRIÇÃO

Poste de exterior Ø50 mm con sujeción para manguera y grifo con conexión rápida DN 16 incluido.

Fabricado en acero inox. S.316

Disponibile en acero inoxidable y negro mate.

Anclaje a suelo con embellecedor de Ø110 mm.

Grifo con cierre cerámico 1/4 de vuelta.

**Foto de ambiente: manguera NO incluidos.**

Poste exterior Ø50 mm com fixação para mangueira e torneira com conexão rápida DN 16 incluída.

Fabricado em aço inoxidável S.316.

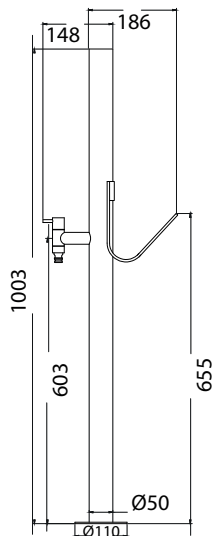
Disponível em aço inoxidável e preto mate.

Fixação ao solo com embelezador de Ø110 mm.

Torneira com fecho cerâmico de 1/4 de volta.

**Foto de ambiente: mangueira NÃO incluída.**

## ESQUEMA TÉCNICO | ESQUEMA TÉCNICO



# IMEX



(+34) 960 651 274

(+34) 630 402 947

imex@imexproducts.es